

MAAK EEN STRIJDWAGEN

MATERIAAL

- Sinaasappel
- Courgette
- Prei
- Radijs
- Wortel
- Sperziebonen

- Satéprikkers
- Cocktailprikkers

GEREEDSCHAP

- Schaar
- Keukenmesje




1

Verzamel verschillende goedkope groenten die makkelijk te snijden of te knippen zijn.




2

Snij of knip een deel van de rand van de sinaasappel.



3

Steek de saté prikkers in de sinaasappelschil.



4

Snij plakjes van radijs prik deze in de rand van de sinaasappel.




5

Snij van de courgette plakken voor de wielen.



6

Knip het loof van de prei en steek de bonen met saté prikkers vast.



7

Snij de wortel en de bonen en steek ze met saté prikkers vast.



8

KLAAR!